

EVOLUCIÓN DE LAS PYMES EN ARGENTINA Y SU IMPACTO EN EL EMPLEO

Diciembre, 2023*

Anatilde Salerno,
Mg en Economía UCEMA

Mauricio Rampone,
Director Ejecutivo del Centro de Desarrollo Pymes de UCEMA

CONTENIDOS

- OBJETIVOS
- DESCRIPCION GENERAL
- CANTIDAD DE PYMES EN EL SECTOR FORMAL
- EMPLEO PYME SECTOR PRIVADO FORMAL E INFORMAL
- EMPLEO PYME SECTOR PRIVADO FORMAL
- SALARIO REAL DE LAS PYMES
- PRODUCTIVIDAD DEL TRABAJO EN LOS COMERCIOS
- REFLEXIONES FINALES
- FUENTES DE INFORMACION

OBJETIVOS

- Mostrar la participación de las Pymes según su tamaño en el total de las empresas.
- Analizar la evolución de la cantidad de Pymes y su impacto en el empleo formal e informal.
- Exponer las diferencias con las grandes empresas.
- Describir el contexto para la creación de nuevas empresas.
- Identificar el efecto de las crisis en el rol de las Pymes como empleadoras.

DESCRIPCION GENERAL

Julio 2023	Empresas empleadoras**		Asalariados registrados		Masa Salarial Nominal		Salario Nominal Promedio	
	Total	Part. %	Miles	Part. %	Millones de \$	Part. %	\$ Corrientes	Part. %
Total general	533.548	100,0	6.754	100,0	3.100.046	100,0	458.981	100,0
Hasta 100 trabajadores	523.535	98,1	3.347	49,6	1.131.119	36,5	337.952	73,6
Hasta 10	448.479	84,1	1.210	17,9	339.961	11,0	280.871	61,2
De 11 a 50	64.437	12,1	1.390	20,6	494.793	16,0	356.045	77,6
De 51 a 100	10.619	2,0	747	11,1	296.365	9,6	396.788	86,4
Más de 100 trabajadores	10.013	1,9	3.407	50,4	1.968.927	63,5	577.871	125,9

Fuente: UCEMA en base a datos de la AFIP, MTySS, INDEC

* Los indicadores solo se refieren al sector formal de la economía

** Aquellas que declararon empleo al menos en una oportunidad durante el año

- ✓ A julio de 2023, existe un total de 523.535 Pymes¹ registradas en Argentina, esto representa el 98% del total de firmas empleadoras.
- ✓ Las Pymes generan el 50% del empleo asalariado registrado y explican el 37% de la masa salarial formal.

¹A efectos de este trabajo se define a las PYMES como empresas empleadoras del sector formal con 100 empleados o menos.

CANTIDAD DE PYMES EN EL SECTOR FORMAL

Cantidad de empresas empleadoras* según su tamaño

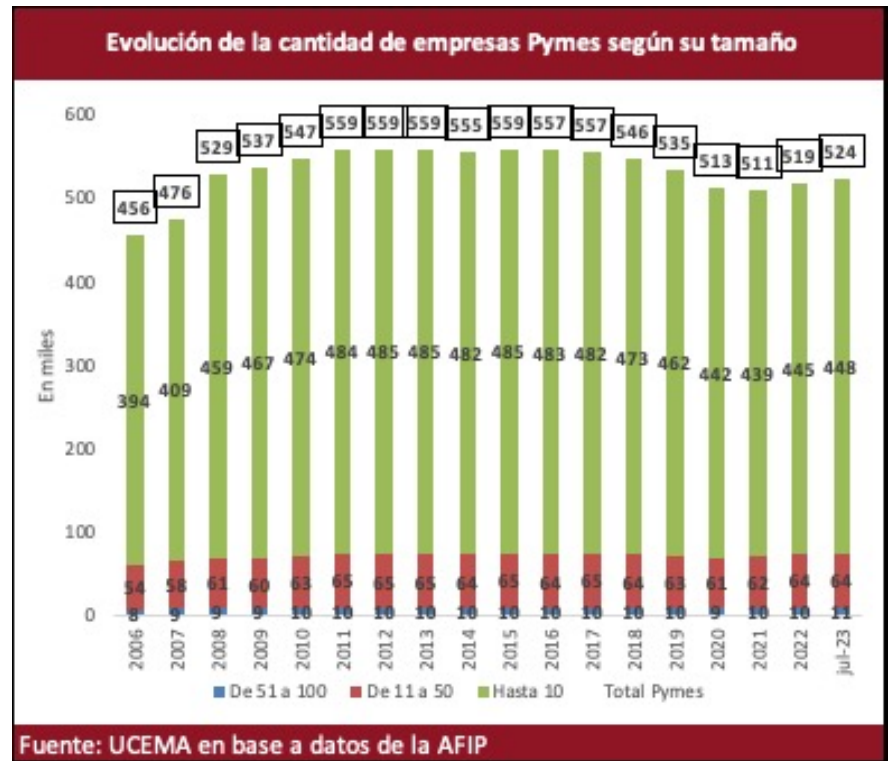
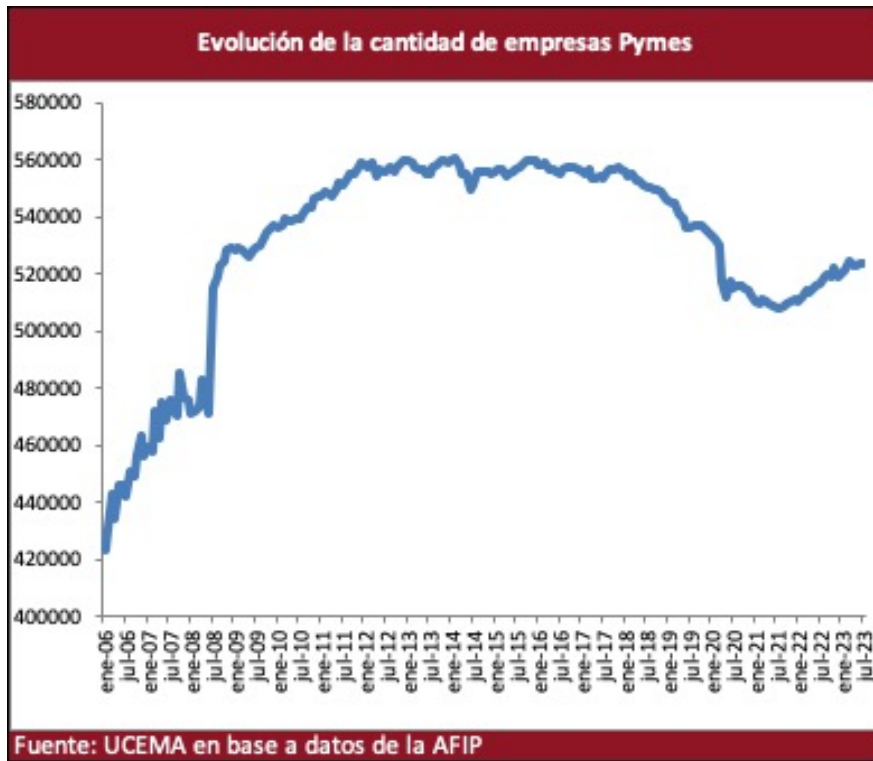
Julio 2023	Total	Var % m/m	Var % a/a	Var % 10 años	Part. %
Total general	533.548	0,0%	1,4%	-5,3%	100,0%
Hasta 100 trabajadores	523.535	0,0%	1,3%	-5,6%	98,1%
Hasta 10	448.479	0,0%	1,0%	-6,9%	84,1%
De 11 a 50	64.437	0,0%	3,4%	1,6%	12,1%
De 51 a 100	10.619	-0,1%	4,2%	11,1%	2,0%
Más de 100 trabajadores	10.013	0,1%	3,6%	13,5%	1,9%

Fuente: UCEMA en base a datos de la AFIP

* Aquellas que declararon empleo al menos en una oportunidad durante el año

- ✓ A julio de 2023 existe un total de 533.548 empresas registradas en Argentina. El 98% del total, son empresas con hasta 100 empleados.
- ✓ El 84% del total tiene menos de 10 empleados (asimilable a la categoría de microempresa). El 12% son pequeñas y el 2% emplean entre 51 y 100 trabajadores.
- ✓ Sólo el 2% del total de las firmas registradas (unas 10.013 empresas), emplean a más de 100 trabajadores.
- ✓ En los últimos 10 años, se evidencia una caída en la cantidad de empresas con hasta 10 empleados, mientras que las empresas con más de 10 empleados se incrementaron.

CANTIDAD DE PYMES EN EL SECTOR FORMAL



- ✓ Entre los años 2006 y 2012 hubo un fuerte crecimiento en la cantidad de Pymes.
- ✓ Entre 2013 y 2017 se produjo un estancamiento.
- ✓ En el bienio 2018-2019, se observa un descenso de la cantidad de Pymes, en especial en el segmento de las microempresas, que se profundiza luego de la pandemia.
- ✓ A partir del III-2021 los resultados muestran una recuperación en el número de Pymes.

CANTIDAD DE PYMES EN EL SECTOR FORMAL

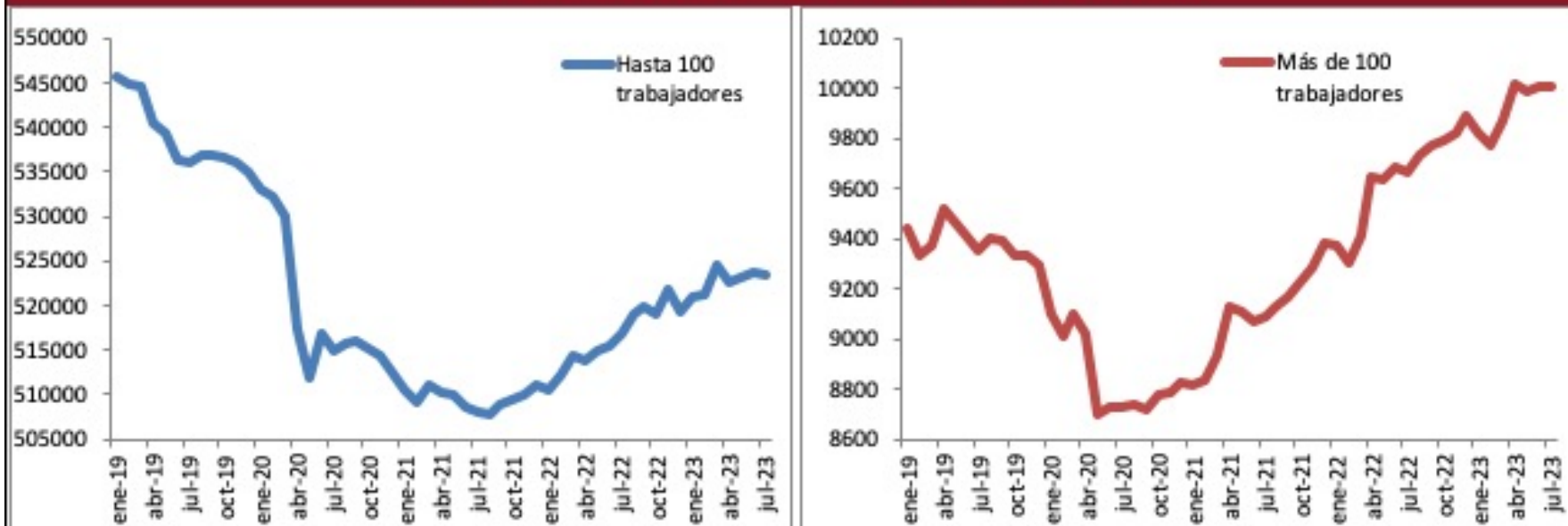
- ✓ Entre 2003 y 2011, en un contexto de crecimiento económico, se evidencia un incremento firme en la cantidad de empresas Pyme. Se destaca el aumento neto de 53.000 empresas en el año 2008.
- ✓ Entre 2012 y 2017, en un escenario de estancamiento, la cantidad de empresas se mantuvo más o menos constante.
- ✓ A partir de 2018, se observa una caída constante en la cantidad de Pymes que se detiene en los últimos meses de 2021.
- ✓ En 2018 y 2019 se registra una caída promedio de 11.000 empresas por año y a fines de 2020, como resultado de la pandemia, se observa una caída neta de 22.400 Pymes con respecto a un año atrás.
- ✓ La cantidad total de empresas, más allá de su tamaño, sintió un fuerte impacto a causa de la pandemia. Sin embargo, el impacto fue mayor para las empresas con menos de 100 trabajadores. En 2020 se registra una caída neta de 22.400 Pymes (4,4% del total) y una de 472 grandes empresas (5,4% del total).

CANTIDAD DE PYMES EN EL SECTOR FORMAL

- ✓ Dentro de las Pymes, el segmento de las microempresas (hasta 10 trabajadores) fue el que sufrió la mayor pérdida de empresas (el 90% de las firmas que se perdieron tenían menos de 10 empleados).
- ✓ La reactivación de las empresas con más de 100 empleados se evidencia a partir de septiembre 2020 mientras que las Pymes recién logran revertir su tendencia a la baja un año después.
- ✓ El año 2021 muestra una caída neta de 4.700 empresas hasta agosto y un incremento neto de 3.280 empresas desde septiembre a diciembre dando señales de reactivación para el sector Pyme.
- ✓ En el año 2022 esta tendencia a la suba se consolida con un aumento neto de 8.100 Pymes de enero a diciembre y uno de 3.400 de enero a abril de 2023.
- ✓ Sin embargo, la cantidad de Pymes a julio 2023 se encuentra en los mismos niveles de 2008 con un crecimiento poblacional del 18% en este período de tiempo.

CANTIDAD DE EMPRESAS EN EL SECTOR FORMAL

IMPACTO DE LA PANDEMIA SEGÚN EL TAMAÑO DE LAS EMPRESAS



Fuente: UCEMA en base a datos de la AFIP

EMPLEO PYME EN EL SECTOR PRIVADO FORMAL E INFORMAL

Empleo del Sector Privado formal e informal

Julio 2023		En miles	Var % m/m	Var % a/a	Var % 7 años	Part. %
Registrados	Asalariados Totales	6.754	0,7	4,2	2,8	46,3
	Asalariados Pymes	3.347	0,0	3,4	-0,7	22,9
	Independientes Autónomos	404	0,8	2,6	-3,1	2,8
	Independientes Monotributo	1.998	0,4	4,6	33,3	13,7
No Registrados*		5.440	-0,1	-0,1	23,5	37,3
TOTAL SECTOR PRIVADO**		14.596	0,4	3,7	13,2	100,0
TOTAL MUNDO PYME		11.189	0,1	3,4	15,4	76,7

Fuente: UCEMA en base a datos de la AFIP, MTySS, INDEC

* El dato corresponde al II trimestre de 2023

** No incluye a los trabajadores de casas particulares ni a los no asalariados o trabajadores por cuenta propia

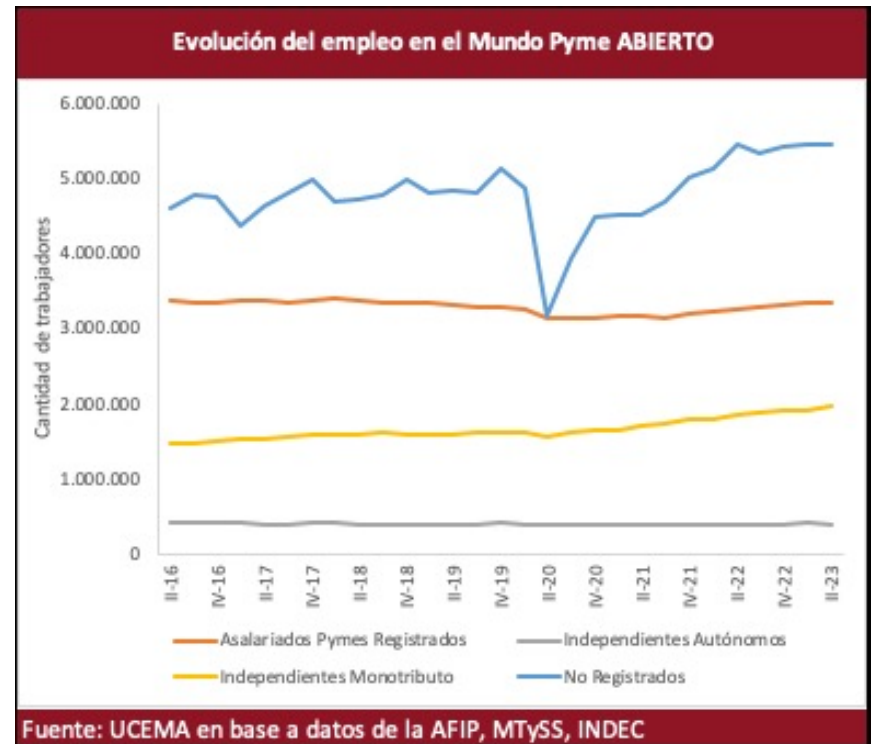
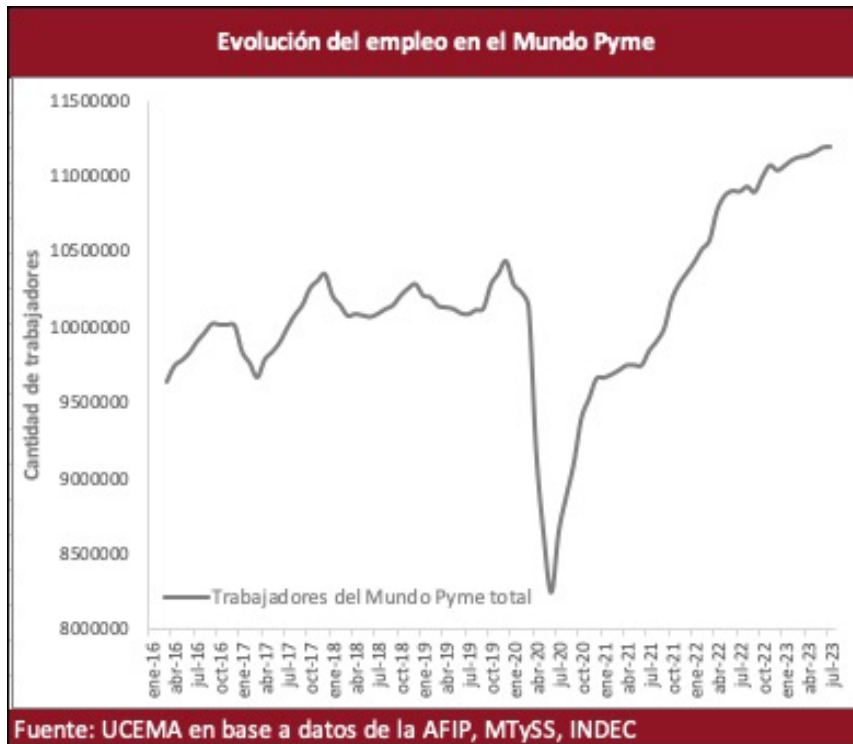
EMPLEO PYME EN EL SECTOR PRIVADO FORMAL E INFORMAL

- ✓ A julio de 2023 existe un total de 14,6 millones de puestos de trabajo en el sector privado total (formal + informal).
- ✓ El 77% del empleo privado en la Argentina es generado por el Mundo Pyme.

Se define al Mundo Pyme como la suma de los asalariados de las empresas del sector privado formal con 100 empleados o menos (AFIP), los independientes autónomos y monotributistas del sector privado formal (MTySS), y los asalariados no registrados (INDEC-EPH).

- ✓ Los asalariados no registrados generan el 37% del empleo privado total, los asalariados Pymes el 23%, los monotributistas el 14% y los autónomos el 3%.
- ✓ El incremento del 3,4% del empleo en el Mundo Pyme en julio de este año fue impulsado en primer lugar por los monotributistas (+4,6%) y por los asalariados de las empresas pymes (+3,4%) mientras que los asalariados no registrados evidencian por primera vez, luego de la pandemia, una caída del 0,1% anual.
- ✓ Con respecto al 2016, el incremento del 15% del Mundo Pyme está explicado por los monotributistas (+33%) y luego por los no registrados (+24%). Los asalariados de las Pymes muestran una caída del 1% en este período de tiempo.

EMPLEO PYME EN EL SECTOR PRIVADO FORMAL E INFORMAL



- ✓ A fines de 2020 se registra una pérdida de 750.000 puestos de trabajo en el Mundo Pyme con respecto a un año atrás a causa de la pandemia. Recién en el segundo trimestre de 2021 se registra la primer variación interanual positiva (+18%).
- ✓ A partir de ese momento, la dotación del empleo Pyme registra subas interanuales consecutivas impulsadas, en primer lugar, por el crecimiento del empleo informal y, en segundo lugar, por los monotributistas. La recuperación vía empresas Pymes es poco significativa.

EMPLEO PYME EN EL SECTOR PRIVADO FORMAL

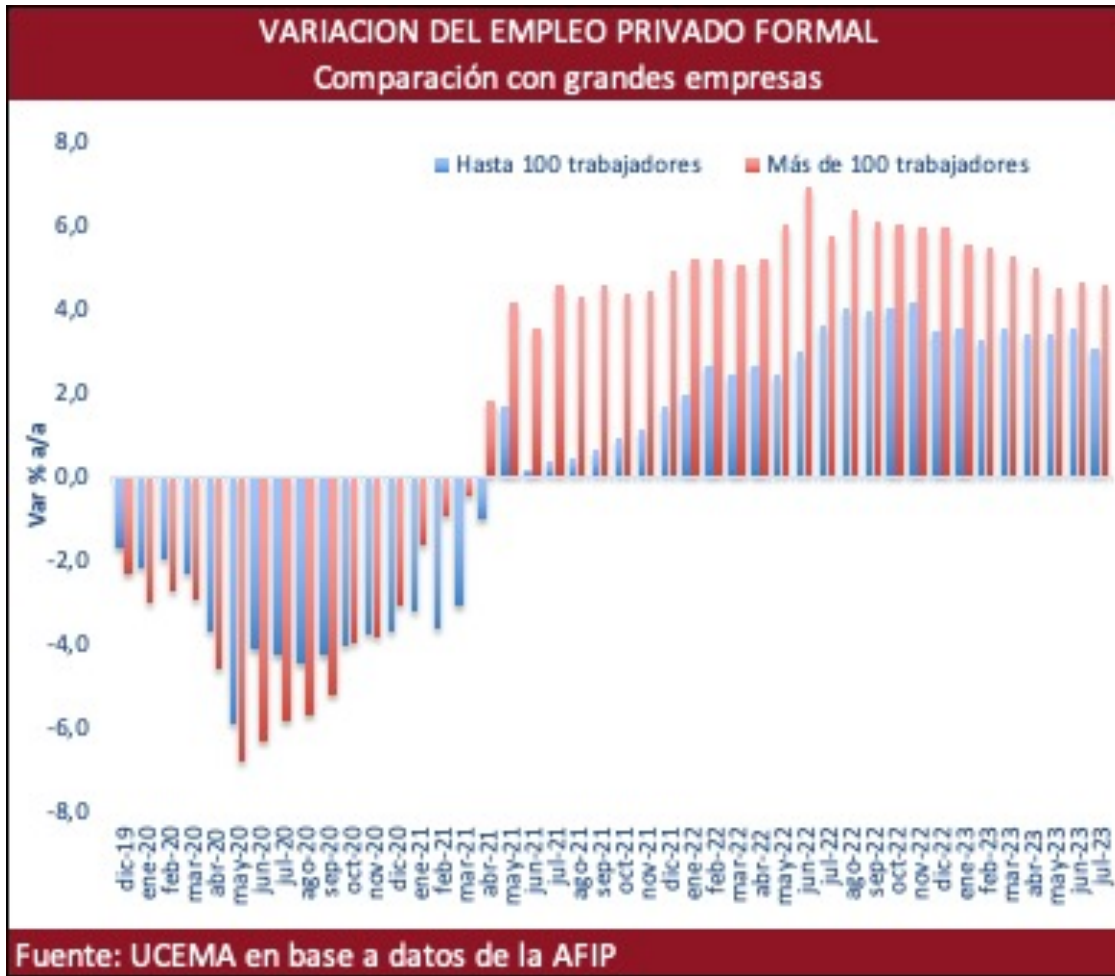
Puestos de trabajo según el tamaño del empleador
Sector Privado Formal

Julio 2023	En miles	Var % m/m	Var % a/a	Var % 10 años	Part. %
Total general	6.754	0,1	3,8	6,9	100,0
Hasta 100 trabajadores	3.347	0,0	3,1	1,2	49,6
Hasta 10	1.210	0,0	1,9	-5,5	17,9
De 11 a 50	1.390	0,0	3,5	2,1	20,6
De 51 a 100	747	-0,1	4,2	12,4	11,1
Más de 100 trabajadores	3.407	0,2	4,6	13,1	50,4

Fuente: UCEMA en base a datos de la AFIP

- ✓ Existe una disminución gradual de la participación de las Pymes en el empleo asalariado, al pasar a explicar el 54% en 2011 al 49,6% actual.
- ✓ En particular, la participación de las microempresas en el empleo formal se redujo desde el 21% en 2011 al 18% actual y la de las pequeñas desde el 22% al 21%. Por lo contrario, las grandes empresas aumentaron su participación del 46% al 50,4% vigente.
- ✓ En los últimos 10 años, el empleo Pyme registrado se mantuvo constante mientras que las grandes empresas incrementaron su dotación en un 13%.

EMPLEO PYME EN EL SECTOR PRIVADO FORMAL



- ✓ En momentos de crisis, las Pymes ajustan su personal de manera menos aguda que las grandes empresas y la reincorporación de personal también se da de manera más gradual.
- ✓ La evidencia muestra que las empresas pequeñas son más resistentes al momento de despedir o contratar empleados por motivo de la rigidez laboral.

SALARIO REAL DE LAS PYMES

Salario Real Promedio de las Pymes

Sector Privado Formal

		dic-17	dic-18	dic-19	dic-20	dic-21	dic-22	7M 2023
Salario Nominal*	\$ Corrientes	19.645	26.600	38.629	52.059	80.486	150.655	222.605
Salario Nominal*	Var % a/a	29,5	35,4	45,2	34,8	54,6	87,2	104,0
Inflación**	Var % a/a	26,3	47,6	53,8	36,1	50,9	94,8	108,2
Salario Real	Var % a/a	2,6	-8,3	-5,6	-1,0	2,4	-3,9	-2,0

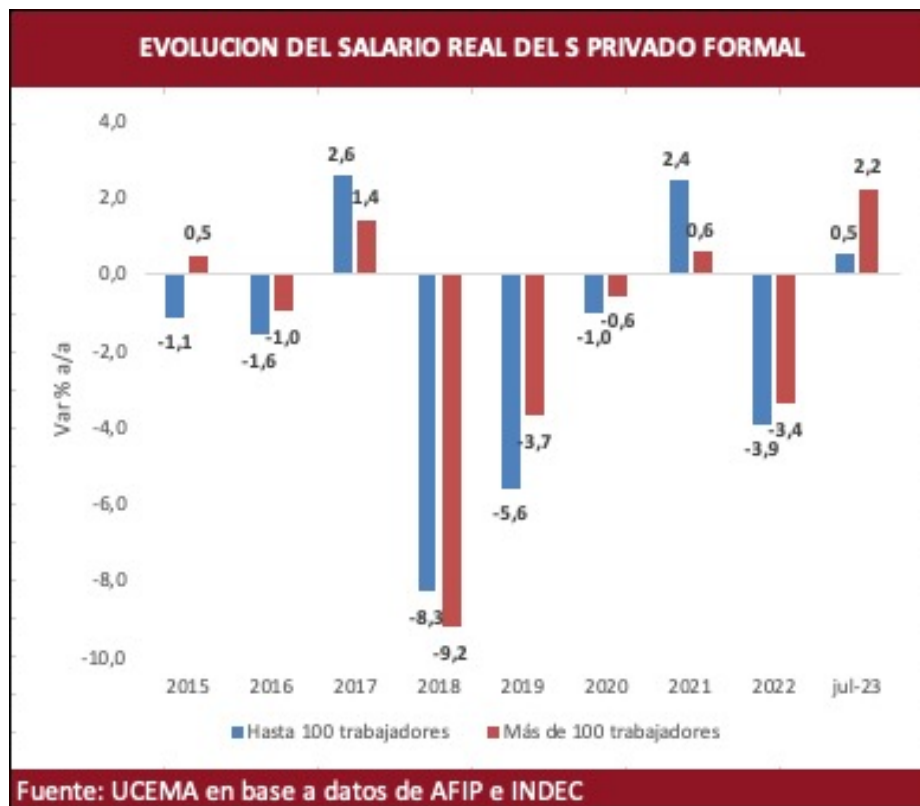
Fuente: UCEMA en base a datos de AFIP e INDEC

*Salario nominal promedio de las empresas de hasta 100 trabajadores del sector privado formal (AFIP)

** Inflación minorista (INDEC)

- ✓ A partir de 2018 hasta mediados de 2021, el poder adquisitivo de los salarios de las Pymes sufrió un retroceso importante debido a la tasa de inflación que venía superando continuamente los aumentos del salario nominal promedio.
- ✓ A partir de agosto 2021, las Pymes logran revertir la caída continua del salario medido contra la evolución del IPC.
- ✓ En diciembre 2021, el salario real registra un incremento del 2,4% a partir de un aumento nominal del salario del 54,6% contra una inflación del 51% anual.
- ✓ En 2022 y primeros meses de 2023, la inflación vuelve a ganarle a los salarios. Luego de 12 meses de caída del salario real, en julio se revierte la caída con un aumento del 0,5% a partir de un incremento del 115% de los salarios y una inflación del 113%.

SALARIO REAL DE LAS EMPRESAS



- ✓ En los últimos 8 años, se registró un aumento del salario real de las Pymes en sólo dos años (2017 y 2021).
- ✓ Por motivo de los saltos inflacionarios de 2018, 2019, 2022 y primeros meses de 2023, el salario promedio de las Pymes perdió un 18% de su poder adquisitivo (medido contra el IPC) desde el 2015 hasta la fecha.

PRODUCTIVIDAD DEL TRABAJO EN EL SECTOR DEL COMERCIO

$$PRODUCTIVIDAD = \frac{VENTAS EN CENTROS DE COMPRAS Y SUPERMERCADOS^1}{PUESTOS DE TRABAJO EN LOS COMERCIOS REGISTRADOS^2}$$

¹ Ventas a precios constantes de centros de compras y supermercados (INDEC). Ene-17=100.

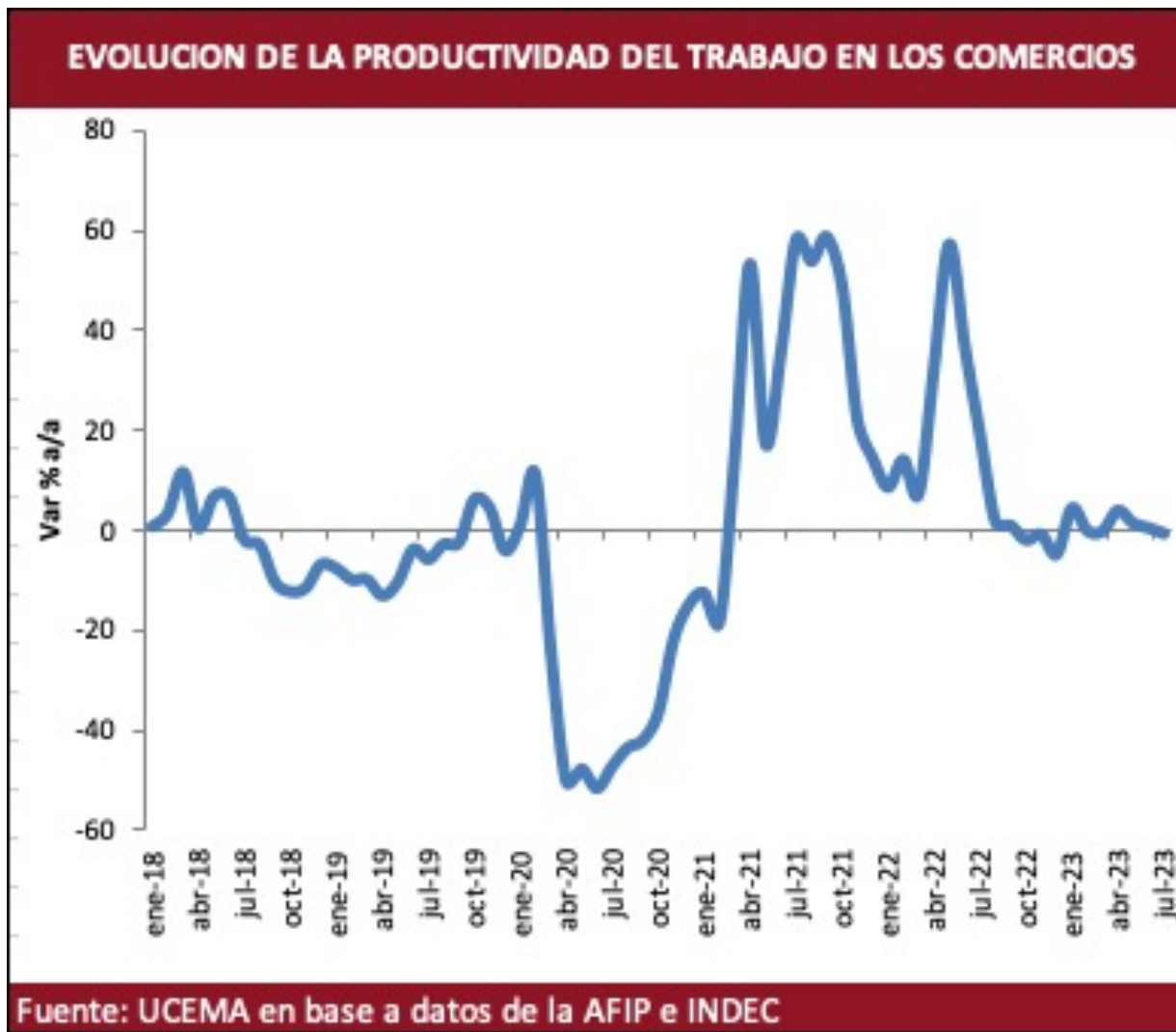
² Cantidad de ocupados en el sector de actividad formal del comercio (AFIP)

Productividad del trabajo en los comercios registrados

Var % a/a	dic-18	dic-19	dic-20	dic-21	dic-22	7M 2023
Ventas a P Constantes	-9,5%	-6,6%	-17,2%	17,5%	0,3%	6,9%
Puestos de trabajo	-2,8%	-2,7%	-2,6%	2,7%	5,3%	5,5%
Productividad del trabajo	-6,9%	-4,0%	-15,0%	14,4%	-4,8%	1,3%

Fuente: UCEMA en base a datos de la AFIP e INDEC

PRODUCTIVIDAD DEL TRABAJO EN EL SECTOR DEL COMERCIO



PRODUCTIVIDAD DEL TRABAJO EN EL SECTOR DEL COMERCIO

- ✓ La productividad del trabajo en el comercio viene sufriendo caídas desde 2018 por motivo del retroceso de las ventas de los comercios que no se ve proporcionalmente reflejada en la pérdida de puestos de trabajo.
- ✓ Producto de la pandemia, en 2020 las ventas de los comercios caen en mayor medida que los despidos y la productividad en los comercios verifica mínimos históricos.
- ✓ A partir de marzo 2021 se observa una mejora en la productividad del trabajo que se explica por el aumento interanual de las ventas si bien la base de comparación son los meses más castigados por la pandemia.
- ✓ A mediados de 2022 la productividad se vuelve a ver afectada por una desaceleración de las ventas de los comercios que se explica a su vez por la suba de tasas de interés, la reducción de los planes de cuotas y la inflación.
- ✓ La productividad del trabajo vuelve a recuperarse en los primeros meses de 2023 en mayor medida por el incremento de las ventas de los comercios (en especial de bienes durables) como refugio de valor para los ahorristas en medio del cepo cambiario y el aumento del costo de vida.

REFLEXIONES FINALES

- Las empresas con menos de 100 empleados representan el 98% del total de las firmas empleadoras del sector formal.
- Estas empresas suman el 49,6% de los empleos privado formales, mientras que las de más de 100 empleados representan el otro 50,4%.
- Esta relación era del 54/46 hasta el año 2011 y se ha venido deteriorando hasta el 50/50 vigente.
- Las microempresas es el segmento dentro de las Pymes que redujo en mayor medida su participación (del 21% al 18% actual).
- La representación del empleo Pyme en el empleo privado total se incrementa al 77% si a los asalariados de las empresas con menos de 100 empleados uno le suma la cantidad de autónomos y de monotributistas y los asalariados informales.
- Como consecuencia de la pandemia, en el año 2020, se han perdido 860.000 puestos de trabajo en el sector privado. El 87% de esa caída corresponde al Mundo Pyme.

REFLEXIONES FINALES

- Para aquellos que pudieron mantener sus empleos, el salario promedio perdió un 4,5% de su poder adquisitivo (medido contra el IPC) en el acumulado de 2020, 2021, 2022 y 7 meses de 2023.
- A partir del segundo trimestre de 2021 se evidencia una recuperación del empleo en el Mundo Pyme impulsado por el crecimiento del empleo informal. La recuperación vía empresas Pymes es poco significativa.
- Cuando se produce una reactivación en la actividad económica (en este caso medida en centros de compra y supermercados), no se verifica un incremento proporcional de la cantidad de contrataciones formales.
- Las empresas pequeñas son más resistentes al momento de despedir, contratar o registrar a sus empleados por motivo de la rigidez laboral.
- Todo emprendimiento es, en su origen, una empresa de pocos empleados. Si la evidencia muestra que las empresas pequeñas son las más vulnerables a las crisis, se desalienta la creación de nuevos negocios o emprendimientos.

FUENTES DE INFORMACION

- AFIP
- INDEC
- Ministerio de Economía
- Ministerio de Trabajo y Seguridad Social



UCEMA PYMES CENTRO DE
DESARROLLO
DE PYMES

www.ucema.edu.ar/cdpymes