

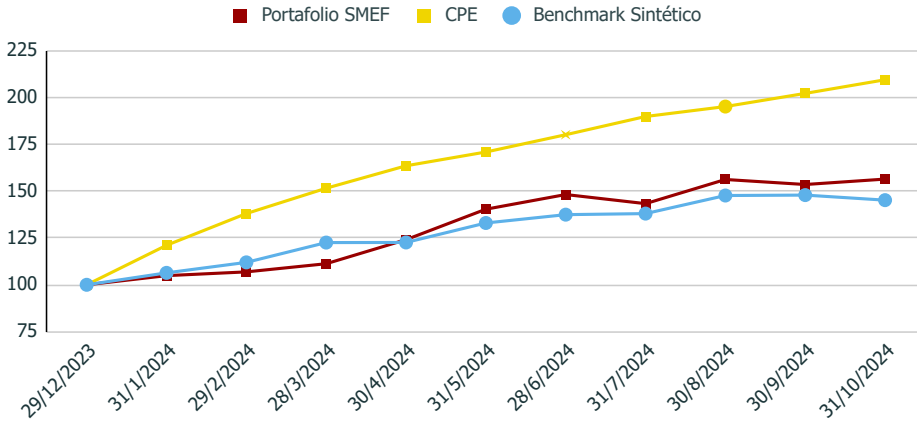
# CARTERA SMEF 2024

**VALOR DEL PORTAFOLIO**  
**\$41,581,989.40**  
 ↑\$15,004,470.39

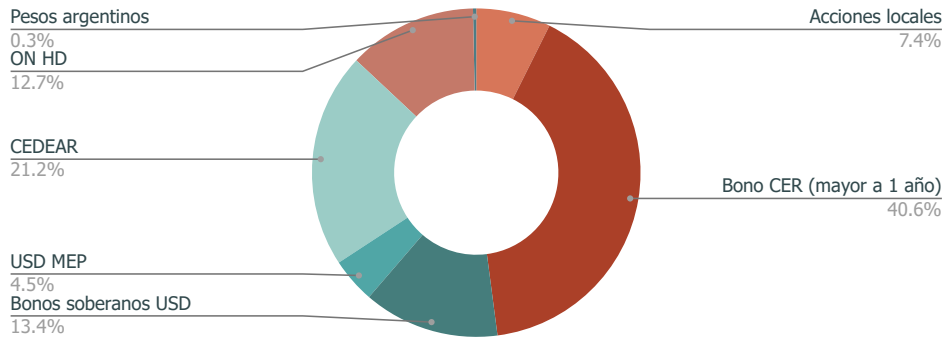
**YTD (%)**  
**56.46%**  
 ↓-53.04% CPE Ucema

**MENSUAL (%)**  
**1.89%**  
 ↓-1.71% CPE Ucema

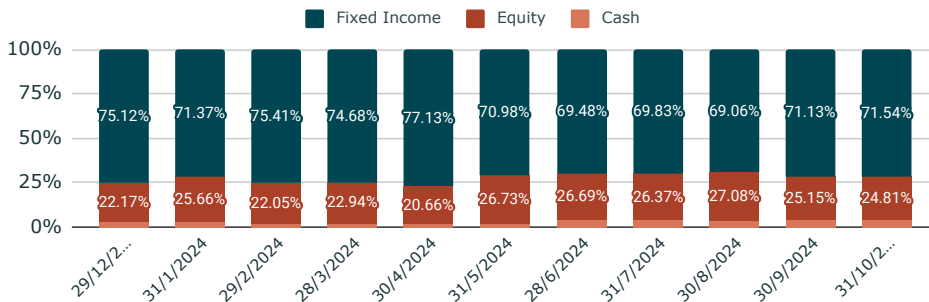
## EVOLUCIÓN DE LA CARTERA



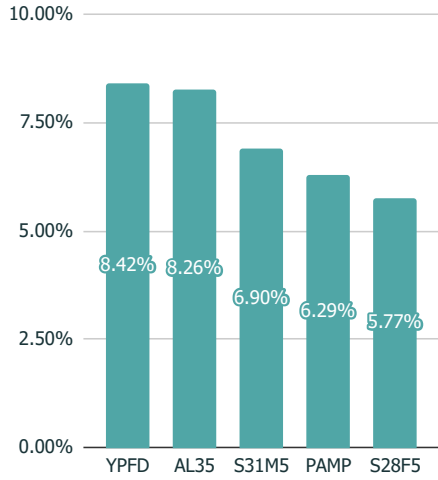
	oct-24
Bono Del Tesoro Boncer 2% \$ 2026 TX26 ( BCBA )	24.05%
Bono Tesoro Nacional \$ Cer 4% 27/04/2025 TC25P (BCBA)	13.16%
Lecap Vto 28/02/2025	9.20%
Ypf S.A. - Clase Xxxix- Vto. 28/7/2025 YCA60 ( BCBA )	9.01%
Bono Rep. Argentina Usd Step Up 2035	6.36%
Bono Rep. Argentina Usd Step Up 2030	5.92%
Vista Oil & Gas Argentina SA	5.86%
Lecap Vto 31/03/2025	5.19%
YPF SA	3.60%
Posición en efectivo	3.56%



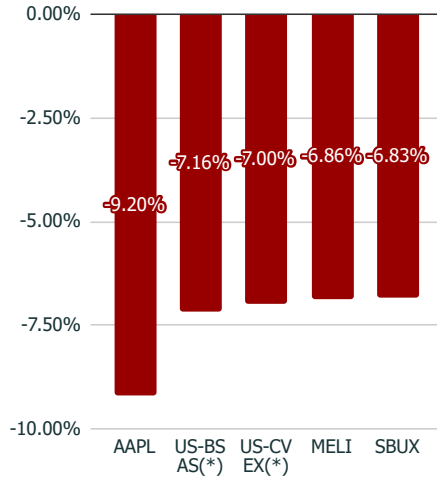
## EVOLUCIÓN % ACTIVOS SEGÚN CLASE



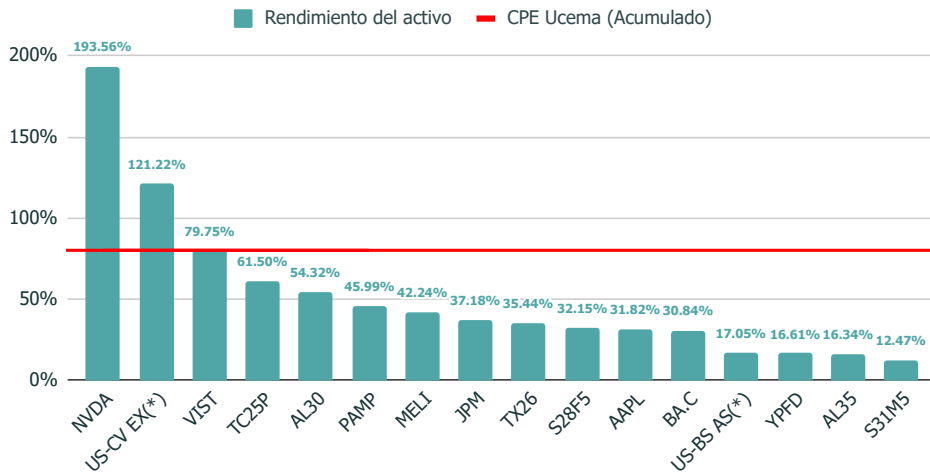
### MEJORES RENDIMIENTOS DEL MES



### PEORES RENDIMIENTOS DEL MES

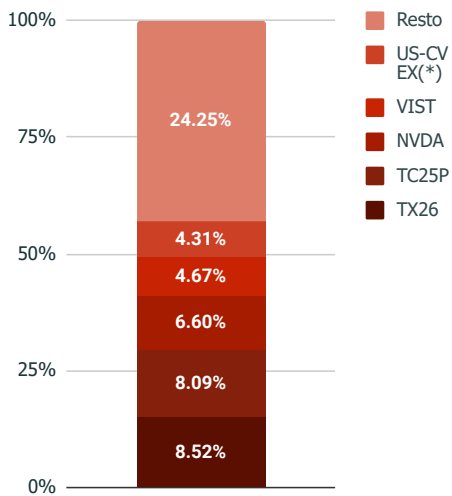


### YTD % POR ESPECIE



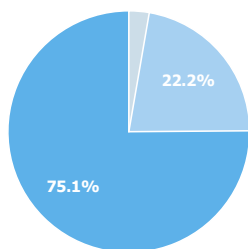
**YTD (%)**  
**56.46%**

### YTD PONDERADO SEGÚN TENENCIA



## BENCHMARK SINTÉTICO

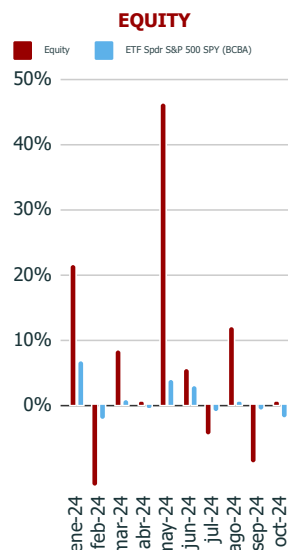
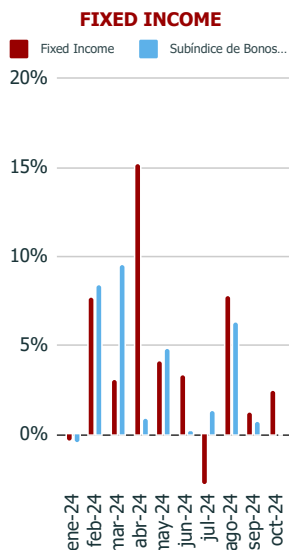
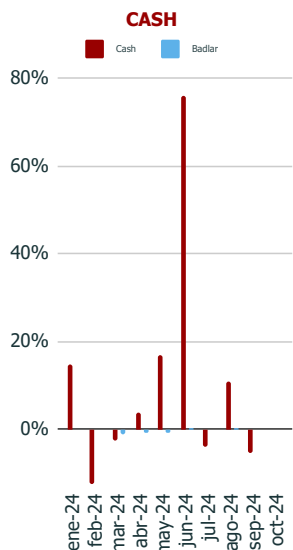
- BADLAR
- ETF Spdr S&P 500 SPY (BCBA)
- Subíndice de bonos cortos en pesos (IAMC)



### ¿Cómo está compuesto?

- La renta fija está representada por el "Subíndice de bonos cortos emitidos en pesos" del Instituto Argentino de Mercado de Capitales (IAMC).
- La renta variable se mide contra el cedear "ETF SPY del S&P500"
- El cash se compara contra la evolución de la tasa BADLAR
- Las ponderaciones del benchmark emulan las respectivas participaciones de las especies contra las que se comparan según reflejaba la cartera al inicio del año calendario.

### Evolución (%) mensual relativa al portafolio



### Evolución acumulada relativa al portafolio

