



HERRAMIENTAS Webcampus

Instructivo para alumnos

Al ingresar al Webcampus podrás encontrarte con los siguientes elementos:

1. Barra colapsable

Webcampus 3 UCEMA

ucema.edu.ar/webcampus3/

Sebastián Martín Rinaldi
Estudiante

Biblioteca - Mis cursos - Español - Internacional (es)

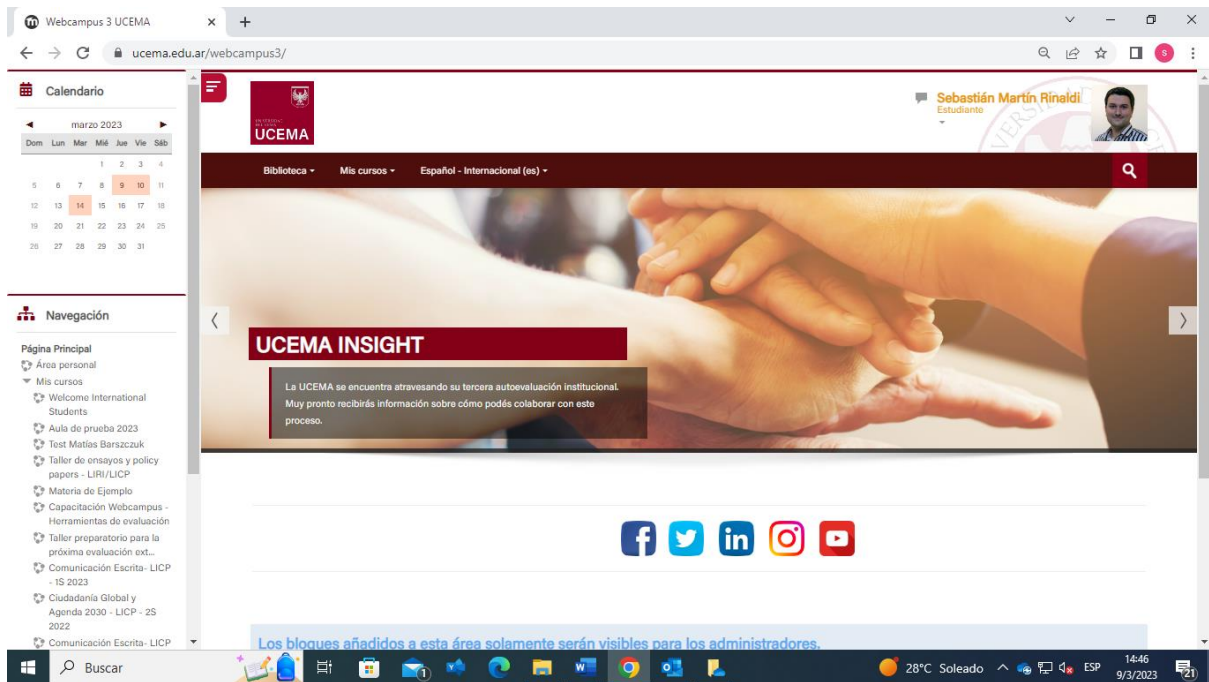
UCEMA INSIGHT

La UCEMA se encuentra atravesando su tercera autoevaluación institucional. Muy pronto recibirás información sobre cómo podés colaborar con este proceso.

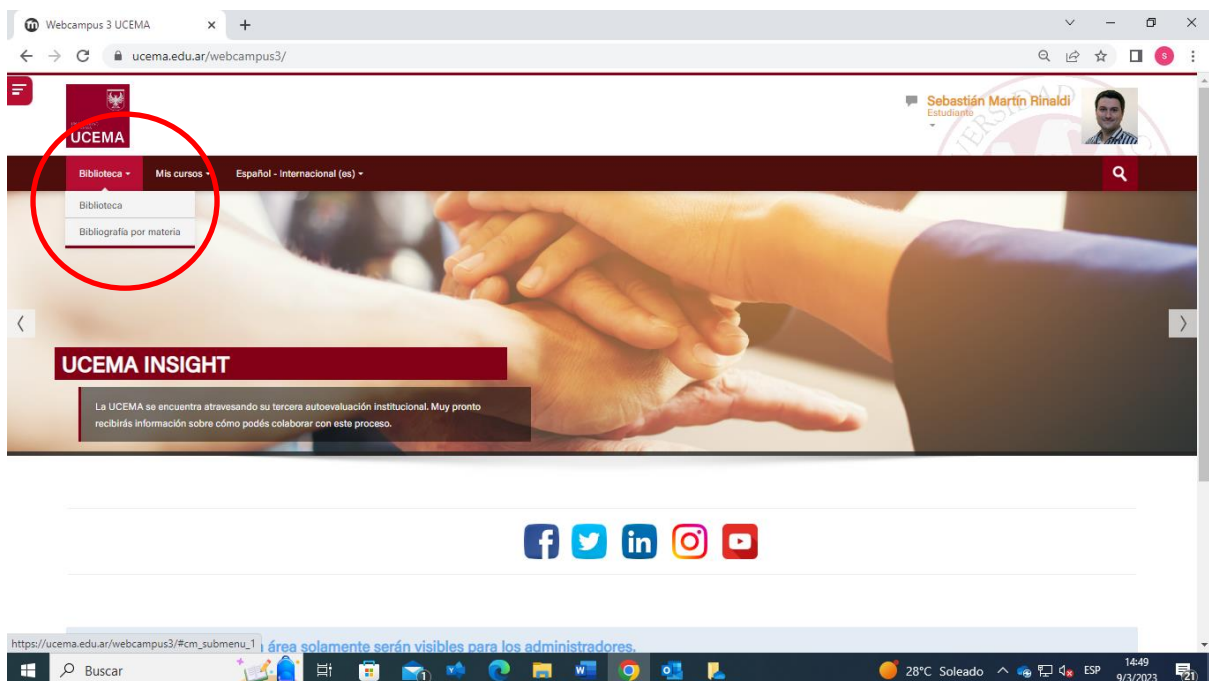
Los bloques añadidos a esta área solamente serán visibles para los administradores.

28°C Soleado 14:44 9/3/2023

Al presionar en el botón bordó que contiene tres rayas, se te permite desplegar el menú desde el cual podrás navegar entre tus cursos y observar el calendario de tus materias con eventos y notificaciones destacados.



2. Biblioteca






Desde la sección Biblioteca podrás ingresar a la web de la Biblioteca de la Universidad y también a la sección Bibliografía por Materia en la cual podrás acceder al material de cada curso en el que estás inscrito.

3. Actividades

Dentro del Web campus podrás identificar diferentes actividades creadas por los docentes. Entre las actividades más habituales se encuentran:



The screenshot shows a web browser window with the URL `ucema.edu.ar/webcampus3/course/view.php?id=1611`. The page header includes the UCEMA logo and navigation menus for 'Biblioteca', 'Mis cursos', and 'Español - Internacional (es)'. The main content area displays the title 'Información general de la materia' and a welcome message: '¡Bienvenidos y bienvenidas al aula de prueba 2023! 😊'. Below the message are three activity icons: 'Avisos' (notifications), 'Prueba de cuestionario' (quiz), and 'Tarea Prueba 1' (assignment).

- Foros: Permite a los participantes tener discusiones asincrónicas, es decir discusiones que tienen lugar durante un período prolongado de tiempo. Se puede identificar por el ícono 
- Cuestionarios: Permite al profesor diseñar y plantear cuestionarios con preguntas tipo opción múltiple, verdadero/falso, coincidencia, respuesta corta y respuesta numérica. Se puede identificar por el ícono 
- Tareas: Permite a un profesor evaluar el aprendizaje de los alumnos mediante la creación de una tarea a realizar que luego revisará, valorará, calificará y a la que podrá dar retroalimentación. Los alumnos pueden presentar cualquier contenido digital, como documentos de texto, hojas de cálculo, imágenes, audio y vídeos entre otros. Alternativamente, o como complemento, la tarea puede requerir que los estudiantes escriban texto directamente en un campo utilizando el editor de texto. Se puede identificar por el ícono 

4. Check de finalización de actividades

Página Principal > Mis cursos > Aula de prueba 2023

Activar edición ⚙️

Información general de la materia

¡Bienvenidos y bienvenidas al aula de prueba 2023! 😊

- Avisos
- Prueba de cuestionario
- Tarea Prueba 1

Marcar como hecha

Apertura: jueves, 9 de marzo de 2023, 00:00
Cierre: jueves, 16 de marzo de 2023, 00:00

Marcar como hecha

Marcar Tarea Prueba 1 como completado

A partir de 2023 se incorpora al Webcampus el botón de verificación de finalización de actividad, que permitirá a los docentes monitorear los avances de cada estudiante en la materia. Al concluir una lectura o finalizar las actividades presentadas, el estudiante puede tildar el casillero que cambiará a color verde.